

Monteringsanvisning for

Ensy AHU-aggregater i opphengsramme



Først må det lokaliseres hvor aggregatet skal monteres opp
Lag så et hull i himlingen som passer for opphengsrammen.

Målskisse på side 7 i
anvisningen.



Pass på at bakkant på opphengsrammen må ligge plant med vegg
hvor aggregatet skal monteres. Dette må eventuelt justeres ved behov.




Påse at rammen ligger plant med himling

Skrue så fast opphengsrammen med tilstrekkelig skruer.



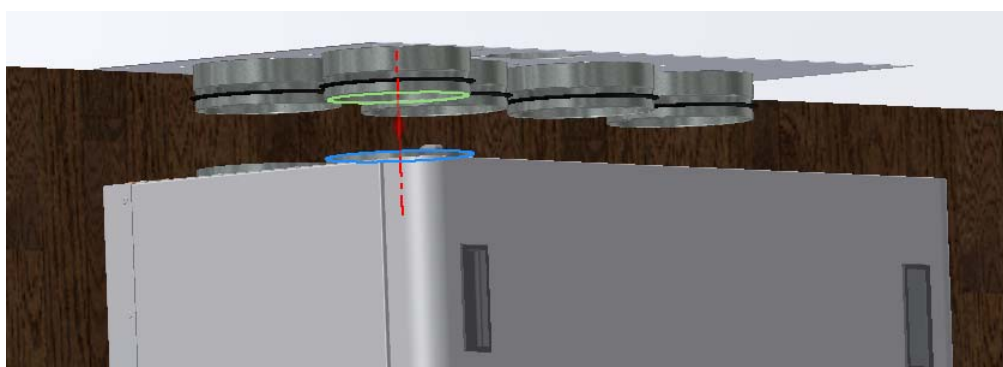
Bilde viser opphengsramme for AHU- 300 BH

Dersom kjøkkenhette ikke skal kobles opp mot aggregatet så kan en med fordel fjerne innløpstussene i rammen som er tiltenkt dette formål. Dette gjør at blendelokket som er merket «Cooke hood» vil passe inn i «frihullet».




Bilde viser opphengsramme for AHU- 300 BH hvor kjøkkenhette ikke skal innmontertes.

Løft aggregatet opp slik at det er god overlapping på gummipakningene. Pass på at stikkontakt vert ført igjennom utsparing i opphengsrammen slik at den ikke kommer i klem og vert skadet.

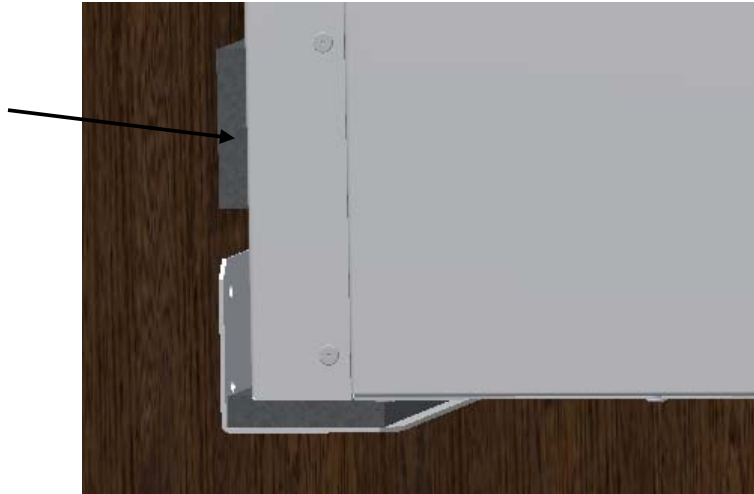


Sett gjerne inn noen skruer i et par av stussene for å holde aggregatet i posisjon.



Pass på at isolasjonsremser som følger med i opphengsdetaljene for aggregatet er limt fast i rygg av aggregatet før aggregatet henges opp.


Opphengsvinkelen som følger aggregatet benyttes i underkant av aggregatet som avlastning på vekten av aggregatet.



Her må det måles opp slik at det vert passelig avstand fra opphengsramme til vinkel.

Denne må skrues opp før aggregatet settes på plass i opphengsrammen.

Pass også her på at isolasjonsremsen er limt på for å hindre vibrasjon til bygningskonstruksjon.

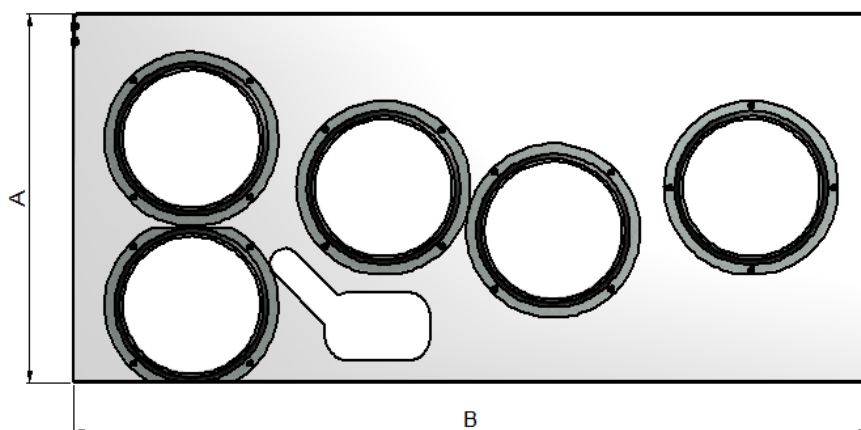


Pass også på at stussene er isolert for å hindre lyd og kondens.

Dimensjoner og varianter av opphengsrammer:

Målskisse viser opphengsramme for AHU- 300 BH.

Høyde på braketter og stusser er lik for alle varianter



Passer for	Artikkel nr:	Mål A i mm	Mål B i mm
AHU-200 H	0102501-2	306	594
AHU-200 KH			
AHU-200 V			
AHU-200 KV	0102502-2		
AHU-300 BH	0102503-2	322	696
AHU-300 BV	0102504-2		
AHU-350 BH	0102505-2	408	751
AHU-350 BV	0102506-2		
AHU-400 BH	0102507-2		
AHU-400 BV	0102508-2		821



Ensy AS
Mohagasvingen 1
N-2770 JAREN
<http://www.ensy.no>